


Ihr redaktioneller Beitrag für die „Die Brücke“ - jetzt ganz einfach per Internet an die Verbandsgemeinde übermitteln

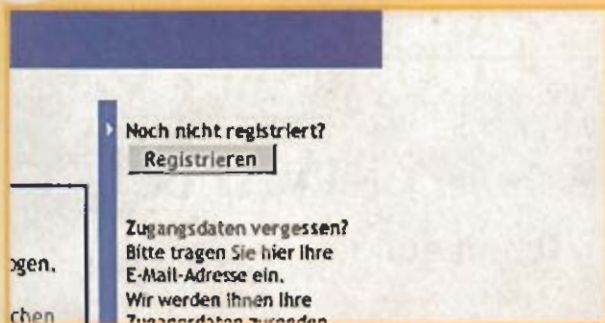
1

Bitte rufen Sie folgende Seite in Ihrem Internetbrowser auf:

 <http://www.cms.wittich.de/>

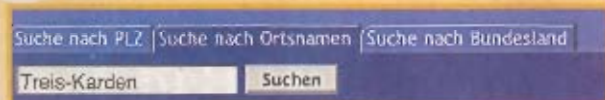
2

Klicken Sie auf den Button „Registrieren“ auf der rechten Seite.



3

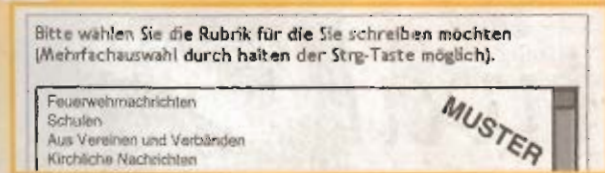
Bitte geben Sie den Ort ein, entweder als Name oder Postleitzahl.



Bitte klicken Sie danach auf „Suchen“ und dann auf Treis-Karden.

4

Wählen Sie die Rubrik(en) aus und klicken Sie anschließend auf „Fertig“.



5

Überprüfen Sie Ihre Eingaben und klicken Sie auf „mit der Registrierung fortfahren“.

6

Registrieren Sie sich mit Ihren persönlichen Angaben (wir geben Ihre Daten selbstverständlich nicht an Dritte weiter). Es müssen alle Felder ausgefüllt werden. Anschließend klicken Sie bitte auf den Button „Daten übertragen“.

Die Registrierung ist nur beim ersten Mal erforderlich und bis auf weiteres gültig.



7

Anschließend erhalten Sie eine Mail mit Ihren Zugangsdaten. Folgen Sie dem in der Mail enthaltenen Link und geben auf der sich dann öffnenden Seite Ihre Zugangsdaten ein. Auf der dann folgenden Seite klicken Sie bitte auf „Artikel erstellen“ und folgen den Anweisungen, bis Sie zur folgenden Eingabemaske kommen, in der Sie Ihren Text eingeben und formatieren sowie in einer Vorsicht anschauen können. Ein oder mehrere Fotos können evtl. ebenfalls übermittelt werden. Zum Versenden Ihres Artikels klicken Sie auf „Artikel übertragen“ ~ Fertig!



Ihr Artikel kann im den „Die Brücke“ in der gewünschten Woche in der entsprechenden Rubrik erscheinen. Wir behalten uns vor, den Artikel ohne weitere Benachrichtigung sinngemäß zu kürzen, zu verändern oder auszulassen.